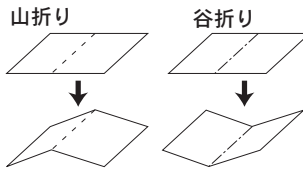




—— (切取線)
- - - (折り線) 山折り
- - - (折り線) 谷折り

マメ知識



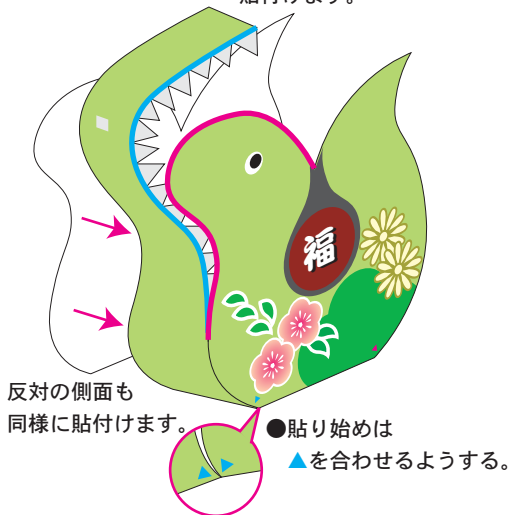
それぞれのパーツを切取線に沿って切り、はじめにすべてのパーツを折り線に沿って山折りもしくは谷折りに折っておきます。

巳 お飾り 組立説明書

巳

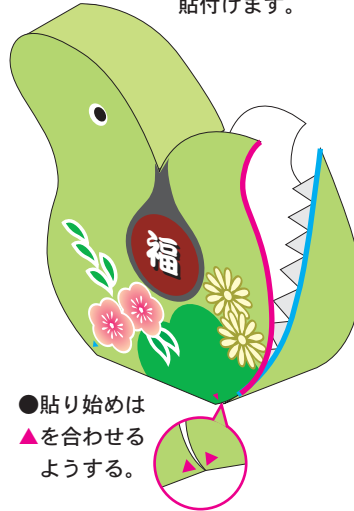
●前面と側面を貼り合わせます。

- — と — を合わせるように貼付けます。




●後ろ面と側面を貼り合わせます。

- — と — を合わせるように貼付けます。




●舌を前面の貼り位置に貼付けます。



札

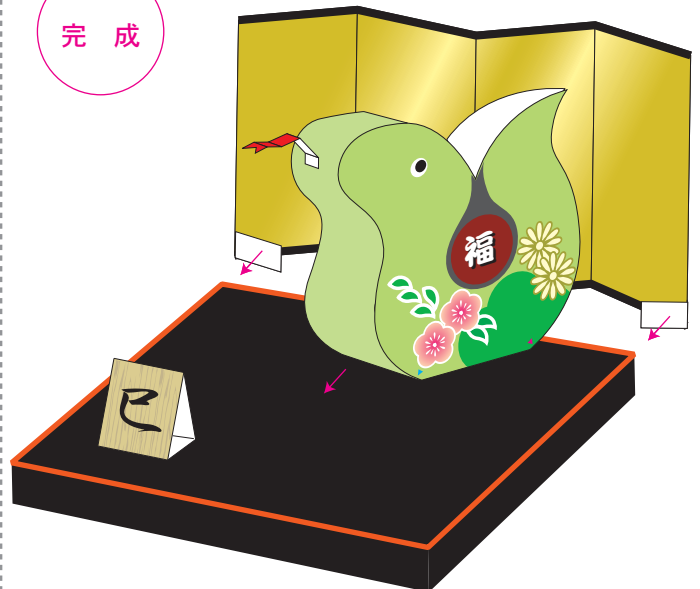
●折り線で折り、貼り合わせてください。



金屏風

- 折り線で折り、台に貼付け固定します。巳のお飾りと札を飾れば完成です。

完成



台

- ① 長い方の辺を内側に折り込み貼り合わせます。
- ② の、のり付け部分を折り込み、③ の短い辺を折り貼付けます。

