







※左端が表紙です。

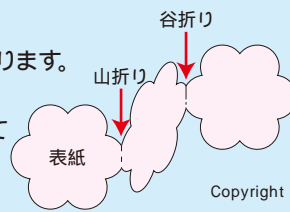


## お花のカード(封筒)

- (切取線) 刃かくに沿って切ってね。
- (のりしろ) のりを付けてね。
- - - - (折り線) 山折りに折ってね。
- - - - (折り線) 谷折りに折ってね。

### <お花カードの作り方>

カードを輪郭に沿って切り取ります。  
表紙が表向きになるように  
折り線で山折り、谷折りにして  
折りたたみます。



Presented by  
**PAPER**  
**MUSEUM**  
サンワサプライ株式会社  
<http://paperm.jp/>

Copyright (C) 2009 PAPER MUSEUM. All rights reserved.

