


メッセージカード(レコード)

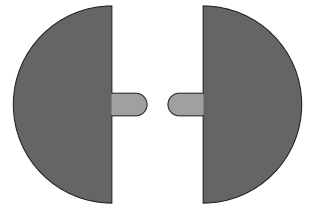
- (切取線) もしくはりんかくに沿って切ってね。
- 灰色部分にのりを付けてね。
- - - - (折り線) に沿って山折りに折ってね。
- - - - (折り線) に沿って谷折りに折ってね。

Presented by
PAPER MUSEUM
サンワサプライ株式会社
<http://paperm.jp/>
Copyright (C) 2009 PAPER MUSEUM. All rights reserved.

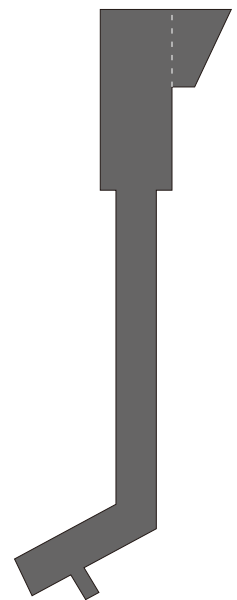
カード外面



プレーヤー
(レコード盤中心部)




プレーヤー(針)



カード内面(Thank You Papa !)

Thank You Papa!


Enjoy music and relax.



Let's have fun with music.

カード内面は「Thank You Papa!」と「Thank You!」の2種類あります。お好みでどちらかをお使いください。

カバー右(I Love Dad !)



カバー右は「I Love Dad!」と「I Love Music!」の2種類あります。お好みでどちらかをお使いください。


Presented by
PAPER MUSEUM
サンワサプライ株式会社

<http://paperm.jp/>

Copyright (C) 2009 PAPER MUSEUM. All rights reserved.


Thank You !

Enjoy music and relax.



Let's have fun with music.

カバー右(I Love Music !)



レコード1(Africa)



レコード3(Thank You!)



レコード2(JAZZ)



レコード2(I Love Dad.)




レコード3(Love PAPA)



カバー左



封筒



Let's have fun with music.