

グリーティングカード（花火）

- (切取線) もしくはりんかくに沿って切ってね。
- (折り線) の沿って山折りに折ってね。
- (折り線) の沿って谷折りに折ってね。

Presented by
PAPER MUSEUM

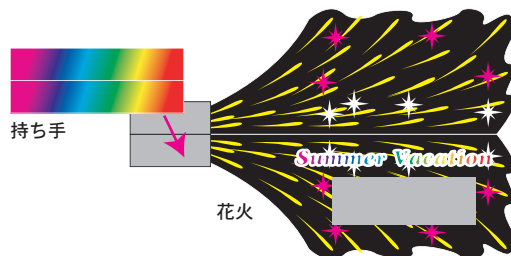
サンワサプライ株式会社

<http://paperm.jp/>

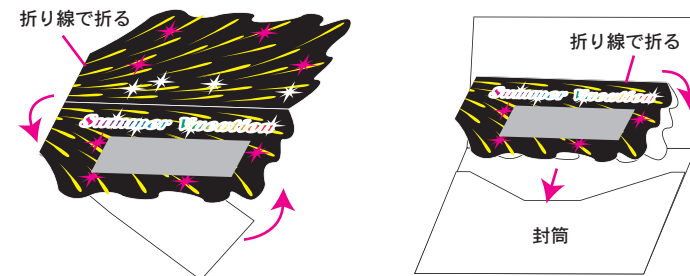
Copyright (C) 2009 PAPER MUSEUM. All rights reserved.

カードの作り方

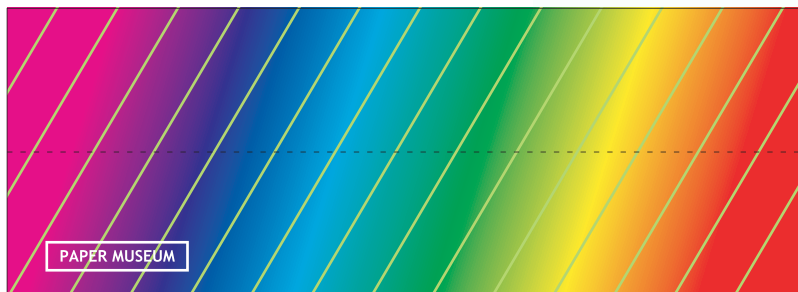
- 花火に持ち手部分を貼り合わせます。




- 封筒にカードを入れて送る場合は、図のように折り畳んでください。



持ち手



花火



ペーパークラフトづくりにおすすめの用紙はこちら！



JP-AGA4
(用紙品番)

サンワサプライ製インクジェット用厚紙。家電・量販店はもちろん、弊社直営販売サイト（サンワダイレクト）でもお買い求めいただけます。最短当日出荷可能！スピード配送でお届けします。

① サンワダイレクトWebサイトへアクセス→ <http://direct.sanwa.co.jp/>

② サンワダイレクトWebサイトで検索！

封筒

