

### 箱庭背景

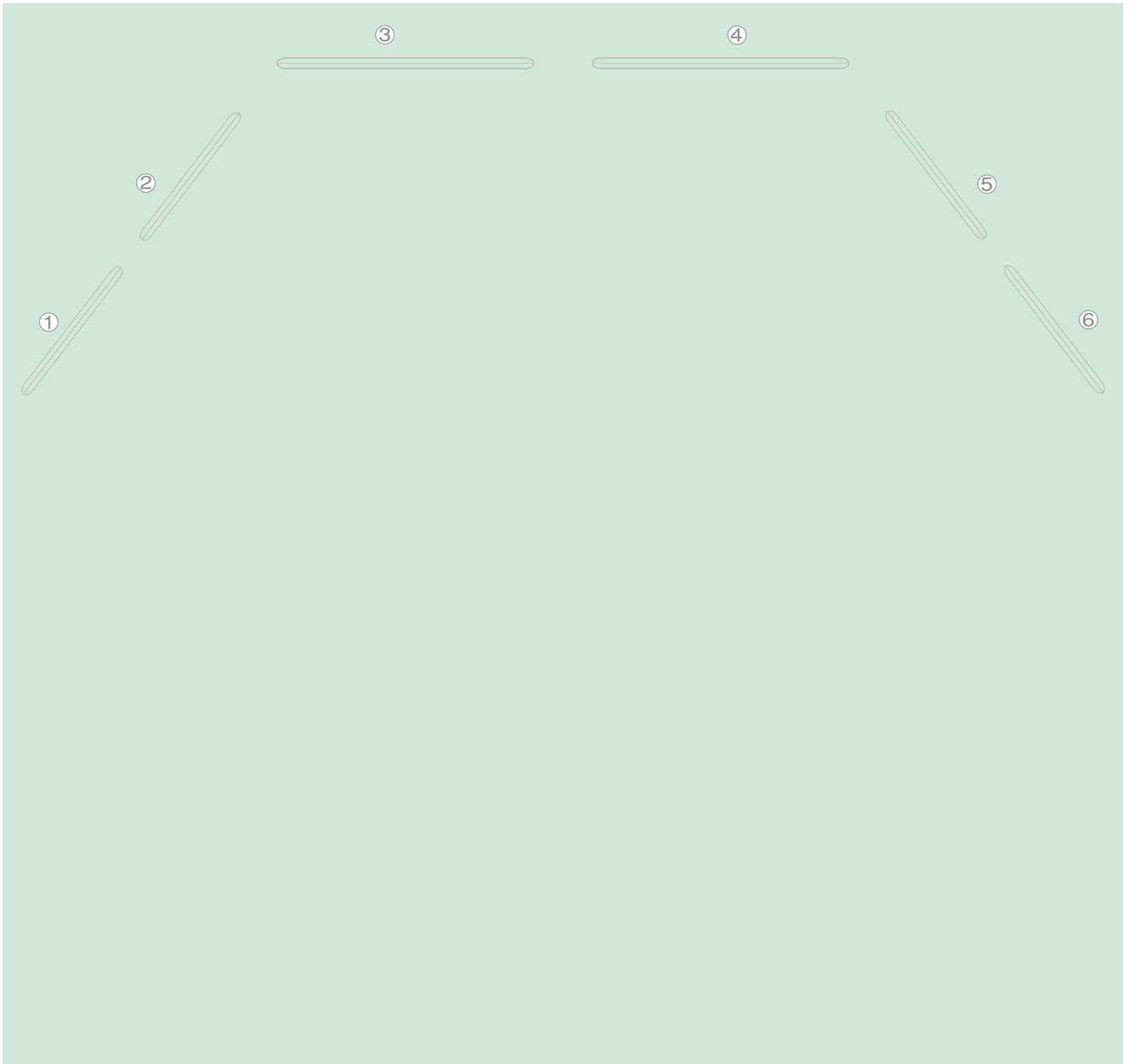
—— (切取線) に沿って切ってね。

- - - - (折り線) に沿って山折りに折ってね。

(※印部分は谷折りです。)

数字部分は、箱庭土台の同じ数字の切り込みに差し込んでね。

Presented by  
**PAPER MUSEUM**  
サンワサプライ株式会社  
<http://paperm.jp/>



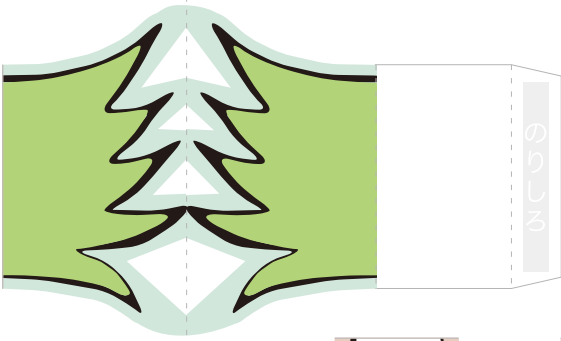


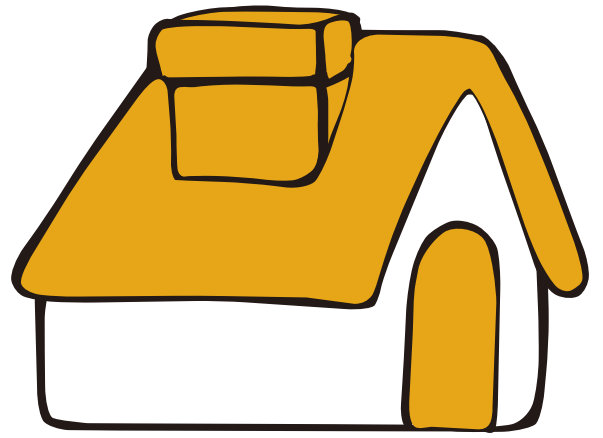
### 箱庭土台

縁に沿って切ってね。

≡ (切り込み線) の中心に切り込みを入れてね。

数字部分は、箱庭背景の同じ数字の差し込みを差し込んでね。

Presented by  
**PAPER MUSEUM**  
サンワサプライ株式会社  
<http://paperm.jp/>



箱庭オプション

- (切取線) もしくは縁に沿って切ってね。
- (折り線) に沿って山折りに折ってね。
- ▭ 灰色部分にのりを付けてね。

遊び方: 平面のオプションは自由に貼って、立体のオプションは好きなところへ配置してね。

Presented by  
**PAPER MUSEUM**  
サンワサプライ株式会社  
<http://paperm.jp/>

